

Ergebnisse einer
bundesweiten Umfrage

Steuern und Gerechtigkeit

Mai 2013



TNS Emnid

Political | Social

© TNS 2013

INITIATIVE
NEUE **SOZIALE**
MARKTWIRTSCHAFT

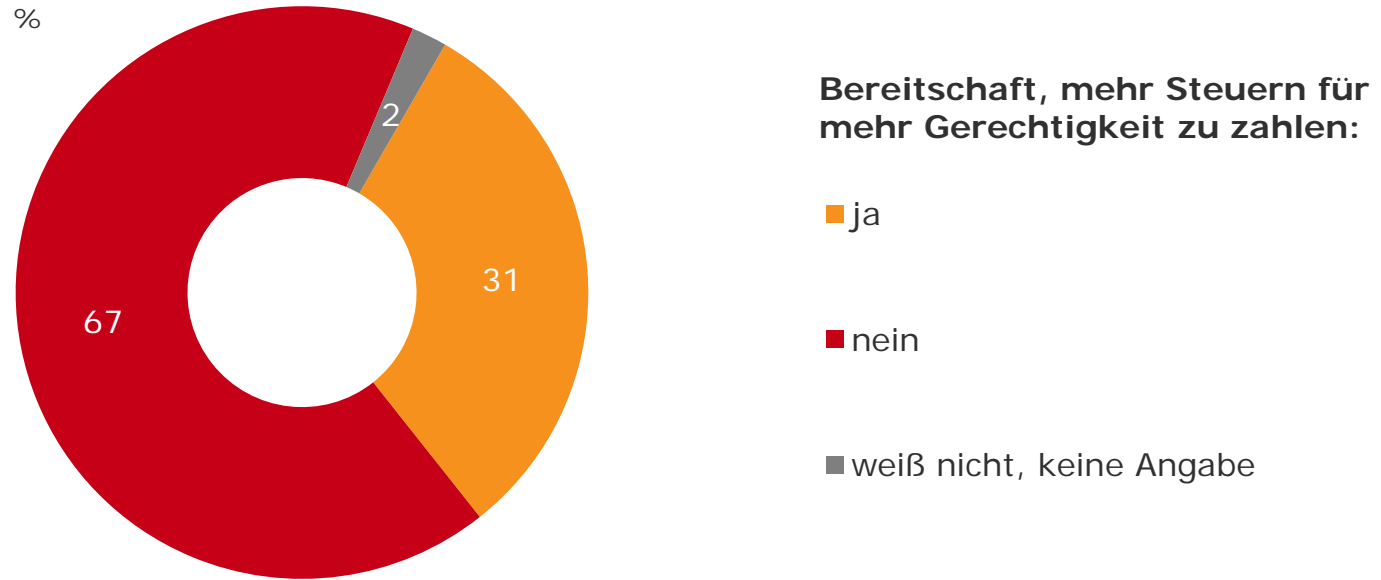
Studiensteckbrief

Umfrage zum Spitzensteuersatz

Institut	TNS Emnid Medien- und Sozialforschung GmbH
Methode	Telefonbefragung (CATI)
Grundgesamtheit	Bundesdeutsche Wohnbevölkerung ab 18 Jahren
Stichprobe	n = 1.000
Erhebungszeitraum	14. bis 16. Mai 2013

Eigene Zahlungsbereitschaft

Nur ein knappes Drittel wäre bereit, für mehr Gerechtigkeit mehr Steuern zu zahlen

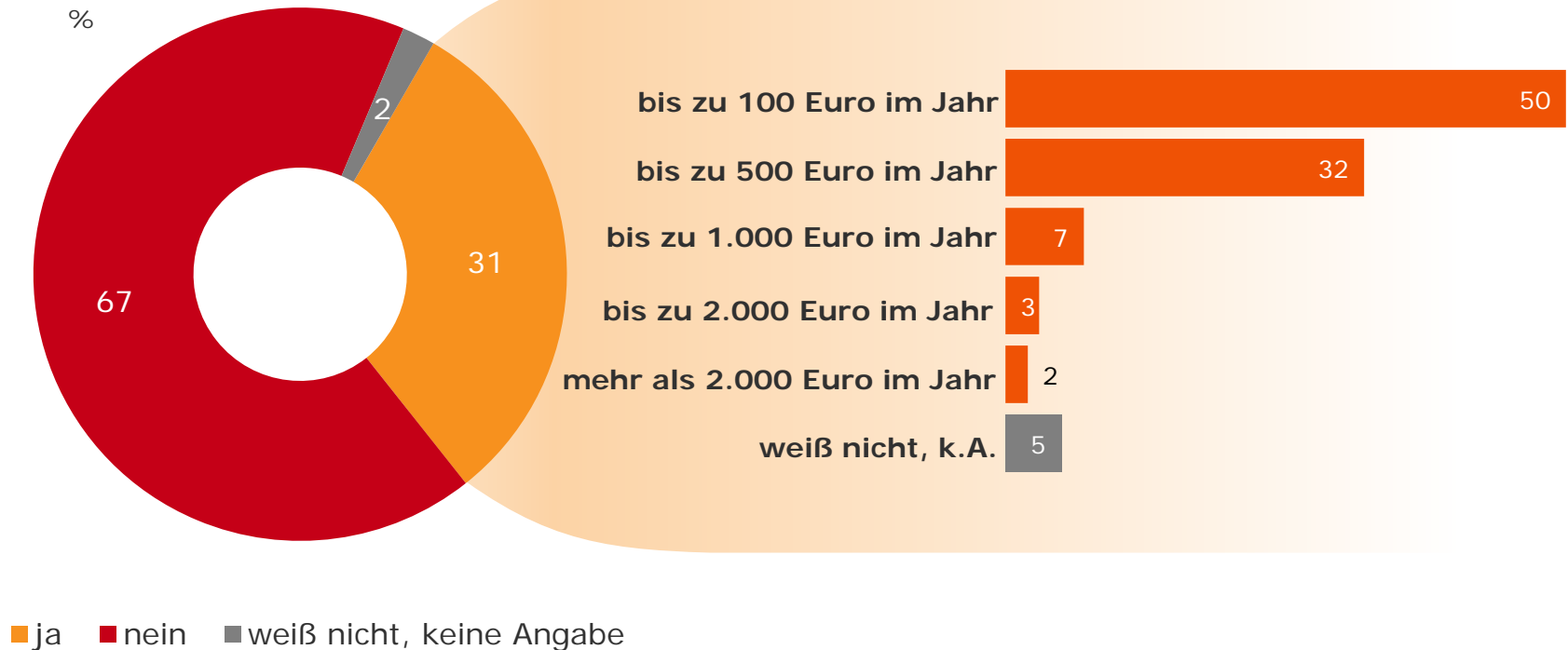


Frage: Wären Sie persönlich bereit mehr Steuern zu zahlen, um mehr Gerechtigkeit herzustellen?

Basis: 1.000 Befragte

Eigene Zahlungsbereitschaft für mehr Gerechtigkeit

Die vorstellbaren monetären Beiträge fallen eher gering aus



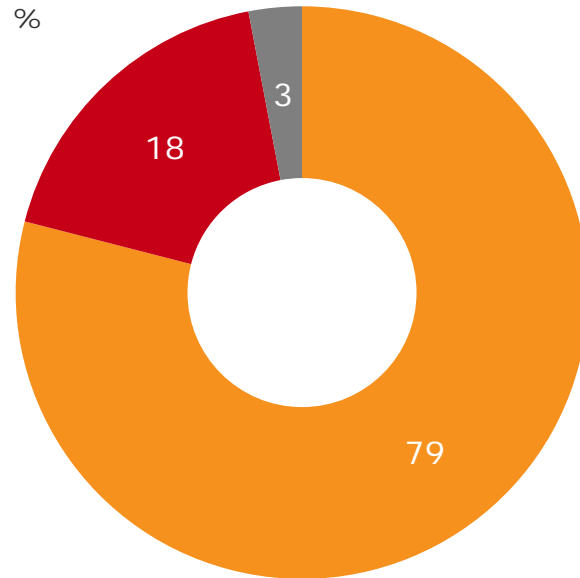
Frage: Wären Sie persönlich bereit mehr Steuern zu zahlen, um mehr Gerechtigkeit herzustellen?

Wie viel wären Sie persönlich bereit mehr Steuern zu zahlen, um mehr Gerechtigkeit herzustellen?

Basis: 1.000 Befragte bzw. 305 Befragte, die bereit sind, mehr Steuern für mehr Gerechtigkeit zu zahlen

Ausgaben für mehr Gerechtigkeit

Es herrscht wenig Vertrauen in eine effiziente Ausgabenpolitik des Staates zur Herstellung von mehr Gerechtigkeit



Wer kann 100 Euro sinnvoller für mehr Gerechtigkeit einsetzen?

■ ich selbst

■ der Staat

■ weiß nicht, keine Angabe

Frage: Stellen Sie sich vor, 100 Euro Ihres Einkommens sollen für mehr Gerechtigkeit eingesetzt werden.
Wem trauen Sie eher zu, diese 100 Euro effizient und sinnvoll einzusetzen?

Basis: 1.000 Befragte